


# UM CHAPÉU PARA TRÊS CABEÇAS

USA-O PARA NÃO FICARES  
A APANHAR BONÉS NA ROTA  
HISTÓRICA DAS LINHAS  
DE TORRES



# ROTA HISTÓRICA DAS LINHAS DE TORRES

## UM CHAPÉU PARA TRÊS CABEÇAS

Sim, «chapéus há muitos», mas este será único, pois vais fazê-lo com as tuas próprias mãos. Este tipo de chapéu chama-se bicórnio e é muito parecido com os que eram usados por alguns oficiais dos exércitos participantes na Terceira Invasão Francesa.

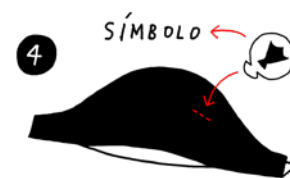
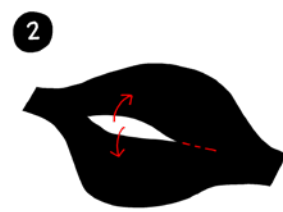
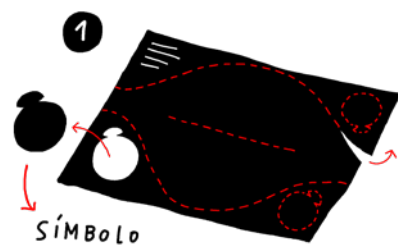
Segue as instruções de montagem e põe no chapéu um dos símbolos que representam os três exércitos envolvidos na invasão de 1810. É assim que vais escolher o lado a que pertences. Naquela época, os símbolos eram diferentes e mais complexos. Estes que agora servirão para batalhas de brincadeira têm um bacalhau (a representar o exército português), um bife (a representar o exército britânico, que lutou do lado de Portugal) e um *croissant* (como símbolo do exército francês, que nesta tentativa de conquista nem chegou a ver navios).

A Rota Histórica das Linhas de Torres convida-te a cobrir a cabeça com este bicórnio de papel, que te ajudará a explorar as linhas de defesa intransponíveis que marcaram o princípio do fim da megalomania do pequeno Napoleão Bonaparte.

Podes acompanhar a tua exploração com o livro *Jean, John e João*, que se debruça sobre as peripécias militares e humanas ocorridas antes, durante e depois de o exército francês ser travado pelas fortificações erigidas às portas de Lisboa.

Usa o chapéu sempre que atravessares os territórios de Arruda dos Vinhos, Loures, Mafra, Sobral de Monte Agraço, Torres Vedras e Vila Franca de Xira, para sentires o pulsar das Linhas de Torres, mais de 200 anos após a sua construção.

ABERTURA PARA A CABEÇA



DESTACA PELO PICOTADO

### INSTRUÇÕES

1. Destaca pelo picotado os vários elementos desta folha (chapéu e símbolos);
2. Abre com cuidado a ranhura, que vai servir para pões o chapéu na cabeça;
3. Dobra ao meio o recorte do chapéu, com o lado preto virado para fora;
4. Escolhe o símbolo do teu exército e prende-o na ranhura pequena;
5. Já tens o teu chapéu de general. Troca de símbolo e de cabeça (salvo seja) sempre que te apetecer.

O BIFE REPRESENTA O EXÉRCITO INGLÊS

O «CROISSANT» REPRESENTA O EXÉRCITO FRANCÊS

Projeto:



Apoio à divulgação:



Financiamento:



Texto ©Ricardo Henriques  
Ilustração ©André Letria  
Design Pato Lógico